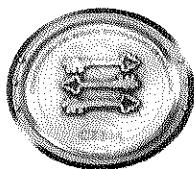


**INFORME DE EJECUCIÓN PRESUPUESTARIA
I TRIMESTRE
EJERCICIO ECONÓMICO FINANCIERO 2021**

Abril 2021



El presente informe es realizado de conformidad con lo establecido en el artículo 13 numeral 2 de las Normas para Fomentar la Participación Ciudadana, dictadas por la Contraloría General de la República, el cual establece que se debe informar a la ciudadanía sobre la utilización de los recursos que integran el patrimonio público del Ente u Órgano, a través de un Informe, de fácil manejo y comprensión, que debe ser publicado trimestralmente y se pondrá a disposición del público en general.

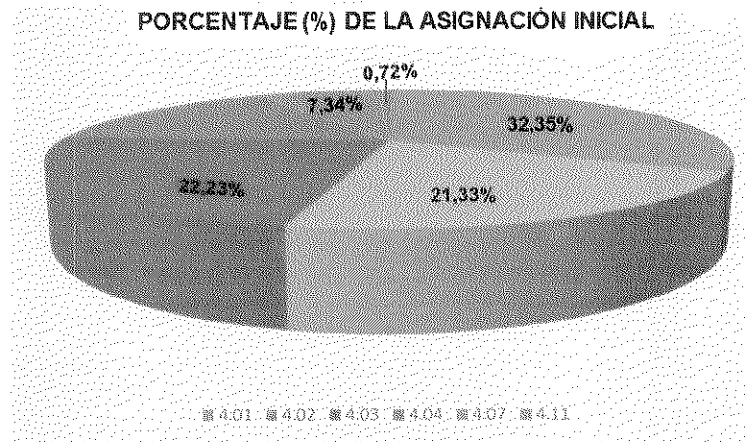
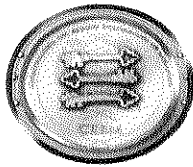
Asignación presupuestaria por Partidas

El presupuesto asignado para la Contraloría del Estado Bolivariano de Miranda fue aprobado y publicado en la Gaceta Oficial del Estado Bolivariano de Miranda N° 5.094 de fecha 01 de enero de 2021, por un monto de ciento treinta y ocho mil cincuenta y un millones doscientos noventa y nueve mil cuatrocientos once bolívares con cero céntimos (Bs. 138.051.299.411,00), dicha asignación no tuvo incremento durante el presente trimestre. En tal sentido, el presupuesto aprobado se desglosa de la siguiente manera:

DISTRIBUCIÓN DEL PRESUPUESTO POR PARTIDAS I TRIMESTRE 2021

PARTIDA	DENOMINACIÓN	ASIGNACIÓN INICIAL	% DE ASIGNACIÓN
4.01	Gastos de personal	44.655.119.882,00	32,35%
4.02	Materiales, Suministro y Mercancías	29.451.081.733,00	21,33%
4.03	Servicios no personales	30.684.139.348,00	22,23%
4.04	Activos reales	22.133.816.659,00	16,03%
4.07	Transferencias y donaciones	10.127.141.789,00	7,34%
4.11	Disminución de Pasivos	1.000.000.000,00	0,72%
TOTAL		138.051.299.411,00	100%

Fuente: Sistema Administrativo Integral (SIA) modulo presupuesto

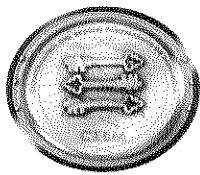


Ejecución del Presupuesto por Partidas

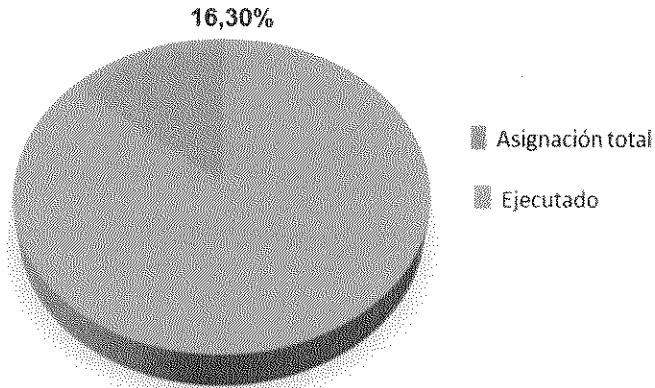
La Contraloría del Estado Bolivariano de Miranda durante el primer trimestre del año 2021, ejecutó el presupuesto por un monto total de veinte dos mil quinientos siete millones novecientos seis mil un bolívares con setenta y seis céntimos (Bs. 22.507.906.001,76), lo cual representa el 16,30% en relación al total de los recursos asignados desglosándose de la siguiente manera:

EJECUCIÓN ACUMULADA DEL PRESUPUESTO POR PARTIDAS I TRIMESTRE 2021					
PARTIDA	DENOMINACIÓN	ASIGNACIÓN INICIAL	EJECUTADO	% EJECUCIÓN DEL TOTAL ASIGNADO POR PARTIDA	% EJECUCIÓN TOTAL ASIGNADO
4.01	Gastos de personal	44.655.119.882,00	11.403.188.694,72	25,54%	8,26%
4.02	Materiales, Suministro y Mercancías	29.451.081.733,00	33.375.000,00	0,11%	0,02%
4.03	Servicios no personales	30.684.139.348,00	6.982.736.915,14	22,76%	5,06%
4.04	Activos reales	22.133.816.659,00	-	0,00%	0,00%
4.07	Transferencias y donaciones	10.127.141.789,00	4.010.861.236,98	39,61%	2,91%
4.11	Disminución de Pasivos	1.000.000.000,00	77.744.154,92	7,77%	0,06%
TOTAL		138.051.299.411,00	22.507.906.001,76		16,30%

Fuente: Sistema Administrativo Integral (SIA) modulo presupuesto



**PORCENTAJE (%) EJECUCIÓN DEL PRESUPUESTO POR
PARTIDAS I TRIMESTRE 2021**

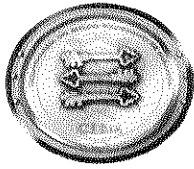


Total ejecutado: 22.507.906.001,76

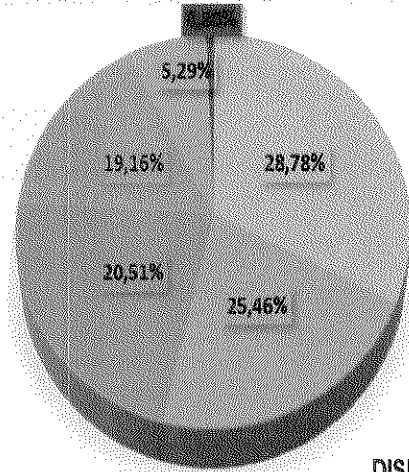
Disponibilidad Presupuestaria por Partidas

Al término del primer trimestre del ejercicio económico financiero 2021, los recursos disponibles fueron por un monto de ciento quince mil quinientos cuarenta y tres millones trescientos noventa y tres mil cuatrocientos nueve bolívares con noventa y cuatro céntimos (Bs. 115.543.393.409,94) tal como se detalla a continuación:

DISPONIBILIDAD PRESUPUESTARIA POR PARTIDAS I TRIMESTRE 2021						
PARTIDA	DENOMINACIÓN	ASIGNACIÓN TOTAL	EJECUCIÓN	DISPONIBLE	% DISPONIBLE DEL TOTAL ASIGNADO POR PARTIDA	% DE DISPONIBILIDAD TOTAL DEL TOTAL ASIGNADO
4.01	Gastos de personal	44.655.119.882,00	11.403.188.697,72	33.251.931.184,28	74,46%	28,78%
4.02	Materiales, Suministro y Mercancías	29.451.081.733,00	33.375.000,00	29.417.706.733,00	99,89%	25,46%
4.03	Servicios no personales	30.684.139.348,00	6.899.049.356,53	23.701.402.432,56	77,24%	20,51%
4.04	Activos reales	22.133.816.659,00	-	22.133.816.659,00	100,00%	19,18%
4.07	Transferencias y donaciones	10.127.141.789,00	4.010.861.236,98	6.116.280.552,02	60,39%	5,29%
4.11	Disminución de Pasivos	1.000.000.000,00	77.744.154,92	922.255.845,08	92,23%	0,80%
TOTAL		138.051.299.411,00	22.424.218.446,15	115.543.393.405,94		100%



% de disponibilidad presupuestaria por partidas I Trimestre 2021.



- 4.01 Gastos de personal
- 4.02 Materiales, Suministro y Mercancías
- 4.03 Servicios no personales
- 4.04 Activos reales
- 4.07 Transferencias y donaciones
- 4.11 Disminución de Pasivos

DISPONIBILIDAD TOTAL: 115.543.393.409,94