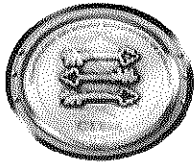


REPÚBLICA BOLIVARIANA DE VENEZUELA
ESTADO BOLIVARIANO DE MIRANDA
CONTRALORÍA DEL ESTADO BOLIVARIANO DE MIRANDA
DIRECCIÓN DE PLANIFICACIÓN, PRESUPUESTO Y CONTROL DE GESTIÓN



**INFORME DE EJECUCIÓN PRESUPUESTARIA
III TRIMESTRE
EJERCICIO ECONÓMICO FINANCIERO 2021**

Octubre 2021




El presente informe es realizado de conformidad con lo establecido en el artículo 13 numeral 2 de las Normas para Fomentar la Participación Ciudadana, dictadas por la Contraloría General de la República, el cual establece que se debe informar a la ciudadanía sobre la utilización de los recursos que integran el patrimonio público del Ente u Órgano, a través de un Informe, de fácil manejo y comprensión, que debe ser publicado trimestralmente y se pondrá a disposición del público en general.


Asignación presupuestaria por Partidas

El presupuesto asignado para la Contraloría del Estado Bolivariano de Miranda fue aprobado y publicado en la Gaceta Oficial del Estado Bolivariano de Miranda N° 5.094 de fecha 01 de enero de 2021, por un monto de ciento treinta y ocho mil cincuenta y un millones doscientos noventa y nueve mil cuatrocientos once bolívares con cero céntimos (Bs. 138.051.299.411,00), dicha asignación durante el tercer trimestre se incrementó a un monto de doscientos treinta mil trescientos setenta y cinco millones novecientos cincuenta y siete mil quinientos seis bolívares con ocho céntimos (Bs. 230.375.957.506,08). En tal sentido, el presupuesto aprobado y actualizado se desglosa de la siguiente manera:

DISTRIBUCIÓN DEL PRESUPUESTO POR PARTIDAS III TRIMESTRE 2021

PARTIDA	DENOMINACIÓN	ASIGNACIÓN INICIAL	% DE ASIGNACIÓN
4.01	Gastos de personal	44.655.119.882,00	32,35%
4.02	Materiales, Suministro y Mercancías	29.451.081.733,00	21,33%
4.03	Servicios no personales	30.684.139.348,00	22,23%
4.04	Activos reales	22.133.816.659,00	16,03%
4.07	Transferencias y donaciones	10.127.141.789,00	7,34%
4.11	Disminución de Pasivos	1.000.000.000,00	0,72%
TOTAL		138.051.299.411,00	100%

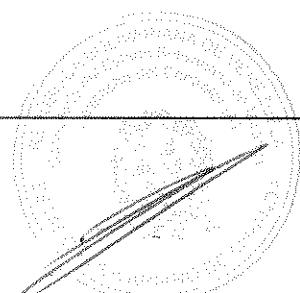
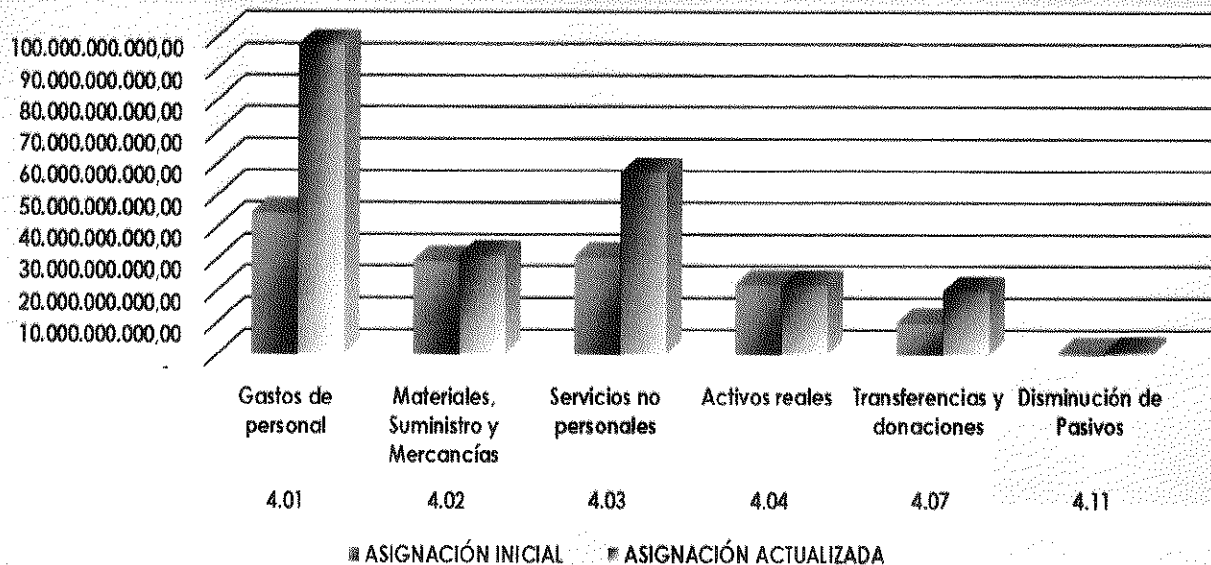


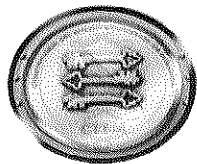


**ASIGNACIÓN ACTUALIZADA DEL PRESUPUESTO POR PARTIDAS
III TRIMESTRE 2021**

PARTIDA	DENOMINACIÓN	ASIGNACIÓN INICIAL	ASIGNACIÓN ACTUALIZADA
4.01	Gastos de personal	44.655.119.882,00	97.717.503.109,43
4.02	Materiales, Suministro y Mercancías	29.451.081.733,00	31.345.035.723,00
4.03	Servicios no personales	30.684.139.348,00	57.508.679.291,08
4.04	Activos reales	22.133.816.659,00	22.133.816.659,00
4.07	Transferencias y donaciones	10.127.141.789,00	20.270.922.723,57
4.11	Disminución de Pasivos	1.000.000.000,00	1.400.000.000,00
TOTAL		138.051.299.411,00	230.375.957.506,08

ASIGNACIÓN INICIAL - ASIGNACIÓN ACTUALIZADA






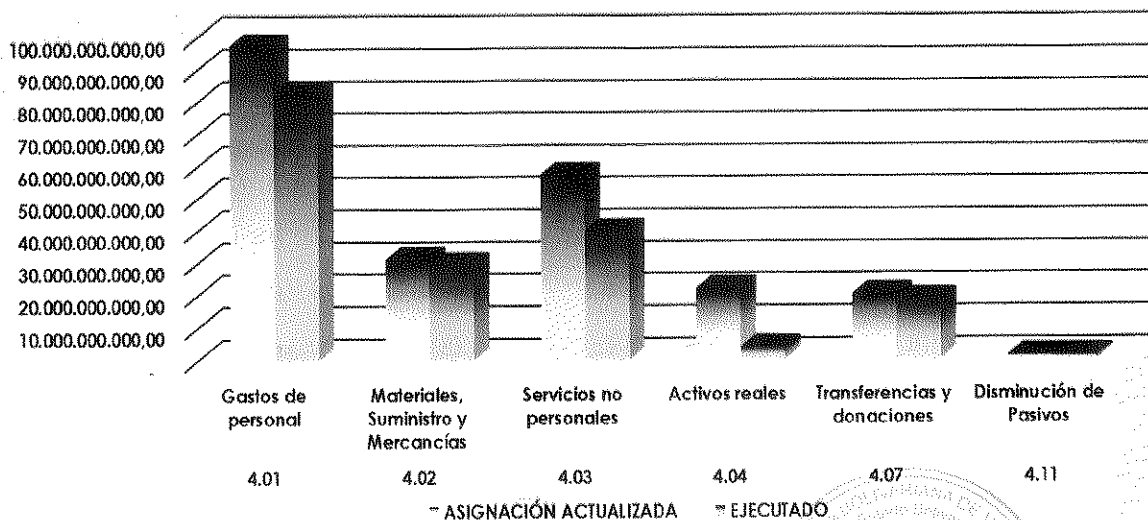
Ejecución del Presupuesto por Partidas

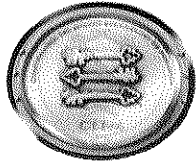
La Contraloría del Estado Bolivariano de Miranda hasta el término del tercer trimestre del año 2021, ejecutó el presupuesto por un monto total de ciento setenta y seis mil cuarenta y nueve millones trescientos tres mil quinientos cuarenta y seis bolívares con cero céntimos (Bs. 176.049.303.546,00), lo cual representa el 76,42% en relación al total de los recursos asignados, como se desglosándose a continuación:

EJECUCIÓN ACUMULADA DEL PRESUPUESTO POR PARTIDAS III TRIMESTRE 2021

PARTIDA	DENOMINACIÓN	ASIGNACIÓN ACTUALIZADA	EJECUTADO	% EJECUCIÓN DEL TOTAL ASIGNADO POR PARTIDA	% EJECUCIÓN TOTAL ASIGNADO
4.01	Gastos de personal	97.717.503.109,43	82.319.322.033,80	84,24%	35,73%
4.02	Materiales, Suministro y Mercancías	31.345.035.723,00	29.599.567.482,73	94,43%	12,85%
4.03	Servicios no personales	57.508.679.291,08	40.049.930.653,71	69,64%	17,38%
4.04	Activos reales	22.133.816.659,00	4.015.695.957,00	18,14%	1,74%
4.07	Transferencias y donaciones	20.270.922.723,57	18.713.159.456,72	92,32%	8,12%
4.11	Disminución de Pasivos	1.400.000.000,00	1.351.627.962,04	96,54%	0,59%
TOTAL		230.375.957.506,08	176.049.303.546,00		76,42%

ASIGNACIÓN ACTUALIZADA - EJECUTADO





Disponibilidad Presupuestaria por Partidas

Al término del tercer trimestre del ejercicio económico financiero 2021, los recursos disponibles fueron por un monto de cincuenta y cuatro mil doscientos setenta millones novecientos setenta y tres mil novecientos cincuenta y ocho bolívares con sesenta y nueve céntimos (Bs. 54.270.973.958,69), tal como se detalla a continuación:

DISPONIBILIDAD PRESUPUESTARIA POR PARTIDAS III TRIMESTRE 2021					
PARTIDA	DENOMINACIÓN	ASIGNACIÓN TOTAL	DISPONIBLE	% DISPONIBLE DEL TOTAL ASIGNADO POR PARTIDA	% DE DISPONIBILIDAD TOTAL DEL TOTAL ASIGNADO
4.01	Gastos de personal	97.717.503.109,43	15.398.181.075,63	15,76%	28,37%
4.02	Materiales, Suministro y Mercancías	31.345.035.723,00	1.697.468.239,07	5,42%	3,13%
4.03	Servicios no personales	57.508.679.291,08	17.451.068.637,18	30,35%	32,16%
4.04	Activos reales	22.133.816.659,00	18.118.120.702,00	81,86%	33,38%
4.07	Transferencias y donaciones	20.270.922.723,57	1.557.763.266,85	7,68%	2,87%
4.11	Disminución de Pasivos	1.400.000.000,00	48.372.037,96	3,46%	0,09%
TOTAL		230.375.957.506,08	54.270.973.958,69		100%

ASIGNACIÓN TOTAL - DISPONIBLE PRESUPUESTARIO

